

MINISTERIO DE HACIENDA
DIRECCION GENERAL DE PRESUPUESTO
EJECUCION TRIMESTRAL DE LOS INGRESOS Y FUENTES DE FINANCIAMIENTO
CORRESPONDIENTE AL SEGUNDO TRIMESTRE: ABRIL/JUNIO DEL 2022

CODIGO DEL CAPITULO 7066

DENOMINACION AYUNTAMIENTO LAS MATAS DE SANTA CRUZ


Clasificador de Ingresos					Denominación	Entidad Orzagnmto	Fuente de Financio.	Fuente Especifica	Organismo Financiado	Presupuesto			Percibido					
Tipo	Conce pto	Cuenta	Sub-Cla.	Auxiliar						Original	Modificaciones	Vigente	Acumulado Anterior	Total Trimestre	Acumulado a la Fecha	% Ingresado a la Fecha	Balance por Percibir	% Balance por Percibir
1	2	3	4	5	6	7	8	9	10	11	12	13 = 11 + 0 - 12	14	15	16 = 14 + 15	17 = 16 / 13	18 = 13 - 12	19 = 18 / 13
1	1									1,052,025.00	1,541,664.06	2,593,689.06	115,000.00	81,400.00	196,400.00	0.08	2,397,289.06	0.92
1	1	3	1	11	Impuesto sobre terrenos no urbanizados		30		102	750.00	0.00	750.00	0.00	0.00	0.00	0.00	750.00	1.00
1	1	3	1	12	Impuesto sobre solares no edificados		30		102	4,500.00	0.00	4,500.00	0.00	0.00	0.00	0.00	4,500.00	1.00
1	1	4	3	02	Derecho de circulación vehiculos de mo		30		102	1,000.00	0.00	1,000.00	0.00	0.00	0.00	0.00	1,000.00	1.00
1	1	4	3	18	Anuncios, muestras y carteles		30		102	50,000.00	0.00	50,000.00	4,000.00	0.00	4,000.00	0.08	46,000.00	0.92
1	1	4	3	19	Rodaje y transporte de materiales varios		30		102	20,000.00	0.00	20,000.00	0.00	0.00	0.00	0.00	20,000.00	1.00
1	1	4	3	20	Hoteles, moteles y apart - hoteles y est		30		102	10,000.00	0.00	10,000.00	0.00	0.00	0.00	0.00	10,000.00	1.00
1	1	4	3	21	Certificación de animales		30		102	10,000.00	0.00	10,000.00	0.00	0.00	0.00	0.00	10,000.00	1.00
1	1	4	3	23	Mercado móvil (chimi, hot dog y otros)		30		102	5,000.00	0.00	5,000.00	400.00	700.00	1,100.00	0.22	3,900.00	0.78
1	1	4	3	29	Impuesto sobre registro de documentos		30		102	154,500.00	0.00	154,500.00	65,900.00	55,700.00	121,600.00	0.79	32,900.00	0.21
1	1	4	3	31	Impuesto sobre billares		30		102	5,000.00	0.00	5,000.00	0.00	0.00	0.00	0.00	5,000.00	1.00
1	1	4	3	32	Espectáculos públicos con o sin boleta		30		102	1,650.00	0.00	1,650.00	0.00	0.00	0.00	0.00	1,650.00	1.00
1	1	4	3	33	Licencias de construcción		30		102	106,600.00	0.00	106,600.00	22,300.00	22,000.00	44,300.00	0.42	62,300.00	0.58
1	1	4	3	35	Permiso para romper pavimento de la vía		30		102	5,000.00	0.00	5,000.00	0.00	0.00	0.00	0.00	5,000.00	1.00
1	1	4	3	36	Instalación envasadora de gas y estacio		30		102	1,000.00	0.00	1,000.00	0.00	0.00	0.00	0.00	1,000.00	1.00
1	1	4	3	38	Permiso a ocupar v7a p7blica con materia		30		102	5,000.00	0.00	5,000.00	0.00	0.00	0.00	0.00	5,000.00	1.00
1	1	4	3	42	Construcción; nichos, fosas y panteones		30		102	20,000.00	0.00	20,000.00	20,000.00	0.00	20,000.00	1.00	0.00	0.00
1	1	4	3	44	Licencia para instalación telecomunicac		30		102	596,025.00	0.00	596,025.00	0.00	0.00	0.00	0.00	596,025.00	1.00
1	1	4	3	47	Parada y terminal de autobuses		30		102	30,000.00	0.00	30,000.00	2,400.00	3,000.00	5,400.00	0.18	24,600.00	0.82
1	1	9	1	04	Otros arbitrios diversos		30		102	1,000.00	0.00	1,000.00	0.00	0.00	0.00	0.00	1,000.00	1.00
1	1	9	1	99	Otros impuestos diversos		30		102	25,000.00	0.00	25,000.00	0.00	0.00	0.00	0.00	25,000.00	1.00
1	4									30,003,183.00	0.00	30,003,183.00	3,205,751.96	12,882,498.10	16,088,250.06	0.54	13,914,932.94	0.46
1	4	1	5	03	Transf. Corriente - Ordinaria según Ley		20		100	18,001,910.00	0.00	18,001,910.00	1,424,325.00	7,121,625.00	8,545,950.00	0.47	9,455,960.00	0.53
1	4	2	5	03	Transf. de Capital - Ordinaria según Ley		20		100	12,001,273.00	0.00	12,001,273.00	1,000,106.00	5,000,530.00	6,000,636.00	0.50	6,000,637.00	0.50
1	4	2	5	04	Transf. de Capital - Extraordinarias		10		104	0.00	1,541,664.06	1,541,664.06	781,320.96	760,343.10	1,541,664.06	1.00	0.00	0.00
1	4	2	5	05	De Instituciones Públicas Descentraliza		10		100	0.00	0.00	0.00	0.00	0.00	0.00	0.00	0.00	0.00


MINISTERIO DE HACIENDA
DIRECCION GENERAL DE PRESUPUESTO
EJECUCION TRIMESTRAL DE LOS INGRESOS Y FUENTES DE FINANCIAMIENTO
CORRESPONDIENTE AL SEGUNDO TRIMESTRE: ABRIL/JUNIO DEL 2022


CODIGO DEL CAPITULO 7066

DENOMINACION AYUNTAMIENTO LAS MATAS DE SANTA CRUZ

Clasificador de Ingresos						Presupuesto			Percibido									
Tipo	Concepto	Cuenta	Suo-Cla.	Auxiliar	Denominación	Entidad Orzante	Fuente de Financ.	Fuente Especifica	Organismo Financiado	Original	Modificaciones	Vigente	Acumulado Anterior	Total Trimestre	Acumulado a la Fecha	% Ingresado a la Fecha	Balance por Percibir	% Balance por Percibir
1	2	3	4	5	6	7	8	9	10	11	12	13 = 11 + 0 - 12	14	15	16 = 14 + 15	17 = 16 / 13	18 = 13 - 12	19 = 18 / 13
1	5									682,550.00	0.00	682,550.00	79,325.00	103,470.00	182,795.00	0.27	499,755.00	0.73
1	5	1	3	06	Tasa a la matanza de animales		30		102	20,000.00	0.00	20,000.00	0.00	0.00	0.00	0.00	20,000.00	1.00
1	5	1	3	14	Inhumación y exhumación		30		102	20,000.00	0.00	20,000.00	500.00	500.00	1,000.00	0.05	19,000.00	0.95
1	5	1	3	15	Expedición certificaciones		30		102	1,500.00	0.00	1,500.00	0.00	0.00	0.00	0.00	1,500.00	1.00
1	5	1	3	18	Certificaciones vida y costumbre		30		102	2,000.00	0.00	2,000.00	0.00	0.00	0.00	0.00	2,000.00	1.00
1	5	1	3	20	Recolección desechos sólidos		30		102	500,000.00	0.00	500,000.00	61,650.00	66,970.00	128,620.00	0.26	371,380.00	0.74
1	5	1	3	27	Certificación de Uso de Suelo		30		102	5,000.00	0.00	5,000.00	175.00	0.00	175.00	0.04	4,825.00	0.97
1	5	1	3	99	Otras tasas		30		102	1,000.00	0.00	1,000.00	0.00	0.00	0.00	0.00	1,000.00	1.00
1	5	1	4	39	Casetas Fijas y móviles		30		102	1,000.00	0.00	1,000.00	0.00	0.00	0.00	0.00	1,000.00	1.00
1	5	1	5	08	Mercados y hospedajes		30		102	30,000.00	0.00	30,000.00	0.00	0.00	0.00	0.00	30,000.00	1.00
1	5	1	5	09	Galleras		30		102	30,000.00	-27,000.00	3,000.00	500.00	0.00	500.00	0.17	2,500.00	0.83
1	5	1	5	10	Nichos en cementerio		30		102	50,000.00	10,000.00	60,000.00	16,500.00	36,000.00	52,500.00	0.88	7,500.00	0.13
1	5	1	5	16	Matanza y expendio de carnes		30		102	22,050.00	-18,000.00	4,050.00	0.00	0.00	0.00	0.00	4,050.00	1.00
1	6									210,000.00	0.00	210,000.00	49,400.00	155,973.34	205,373.34	0.98	4,626.66	0.02
1	6	1	3	07	Arrendamiento de terrenos en cementerios		30		102	100,000.00	-35,000.00	65,000.00	0.00	44,000.00	44,000.00	0.68	21,000.00	0.32
1	6	3	1	15	Multas por incautación		30		102	10,000.00	0.00	10,000.00	0.00	0.00	0.00	0.00	10,000.00	1.00
1	6	4	1	01	Otros ingresos		30		102	100,000.00	70,000.00	170,000.00	49,400.00	111,973.34	161,373.34	0.95	8,626.66	0.05
TOTAL RDS										31,947,758.00	1,541,664.06	33,489,422.06	3,449,476.96	13,223,341.44	16,672,818.40	0.39	16,816,603.66	0.50


Preparado por


Revisado por


Aprobado por

1- Contraloría General de la República, 2- Cámara de Cuentas, 3- Comisión de Fiscalización y Control, 4- Ayuntamiento Municipal, 5- Dirección General de Presupuesto (DIGEPRES), 6- Dirección General de Contabilidad Gubernamental (DIGECOG)

